



1 2 3 4

Delårsrapport 2

10 juli 2026



QBNK Holding AB (publ) 556958-2439

08-459 99 00 | Karlavägen 100A, 115 26 Stockholm | qbankdam.com



Innehållsförteckning

Översikt för koncernen	3
VD har ordet	4
Finansiell utveckling	6
Aktier	6
Redovisnings- och värderingsprinciper	7
Finansiell översikt QBNK Group, koncernen	8
Finansiell översikt QBNK Holding AB, moderbolag	13
Om QBank	18

QBNK Holding AB (publ) är moderbolag till det helägda dotterbolaget QBNK Company AB. QBNK Group avser koncernen.

Styrelsen och verkställande direktören för QBNK Holding AB (publ) avger härmed följande rapport för perioden 2026-01-01 – 2026-06-30

Översikt för koncernen



Perioden 1 januari – 30 juni

- Rörelsens intäkter uppgick till: **20,2** (21,2) MSEK
- Årliga abonnemangsinntäkter (ARR) ingångsvärde i juli 2026: **37,0** (37,6) MSEK
- Resultat före avskrivningar (EBITDA) uppgick till: **0,2** (-0,3) MSEK
- Rörelseresultatet (EBIT) uppgick till: **0,1** (-0,5) MSEK, med en rörelsemarginal om **0,3** (-2,4) %.
- Resultatet efter skatt uppgick till: **0,1** (-0,3) MSEK
- Kassaflödet från den löpande verksamheten uppgick till **-3,2** (-3,7) MSEK

Perioden 1 april – 30 juni

- Rörelsens intäkter uppgick till: **10,5** (10,6) MSEK
- Resultat före avskrivningar (EBITDA) uppgick till: **-0,3** (-0,4) MSEK
- Rörelseresultatet (EBIT) uppgick till: **-0,3** (-0,4) MSEK, med en rörelsemarginal om **-2,7** (-4,2) %.
- Resultatet efter skatt uppgick till: **-0,2** (-0,3) MSEK
- Kassaflödet från den löpande verksamheten uppgick till **-5,2** (0,1) MSEK

Väsentliga händelser under rapportperioden

Perioden 1 januari – 30 juni

Totala återkommande abonnemangsinntäkter uppgick till 18,3 MSEK, vilket är en minskning med 1% jämfört med föregående år.

Abonnemangsinntäkternas andel av nettoomsättningen under perioden uppgick till 91%.

Rörelsens intäkter minskade med 5% jämfört med föregående år.

Bolaget annonserade i början på januari att styrelsen för QBNK Holding har utsett Jörgen Karlsson till ny VD. Han efterträder Jacob Philipson, som i september 2025 utsågs till interim VD för QBNK.

Perioden 1 april – 30 juni

Totala återkommande abonnemangsinntäkter uppgick till 9,1 MSEK, vilket är en minskning med 2% jämfört med föregående år.

Abonnemangsinntäkternas andel av nettoomsättningen under perioden uppgick till 87%.

Rörelsens intäkter minskade med 1% jämfört med föregående år.

I enlighet med beslut tagna på årsstämman den 16 april har bolaget överlåtit 750 000 stycken teckningsoptioner till bolagets Verkställande direktör med ett totalt förvärvsbelopp om 555 TSEK, vilket ger ett pris per option (med en lösenkurs om 10 kronor och löptid till maj 2030) om 0,74 kronor

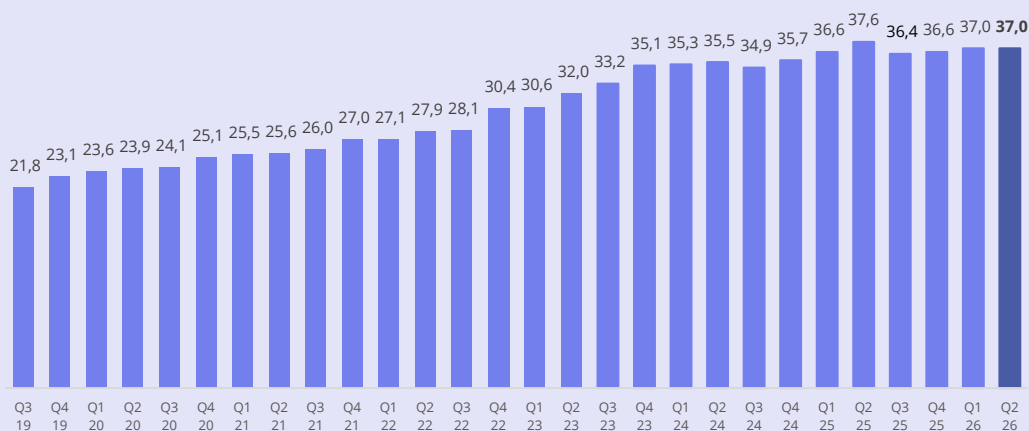
VD har ordet




"Positivt rörelseresultat för H1"

Det första halvåret 2026 summeras med ett positivt rörelseresultat om 0,1 MSEK (-0,5), en förbättring med 0,6 MSEK jämfört med föregående år. Intäkterna uppgick till 20,2 (21,2) MSEK, där minskningen är hänförlig till en kunduppsägning från 2025 som fick effekt under det tredje kvartalet 2025 och därför påverkar jämförelsen mellan perioderna. Intäkterna för Professional Services har återhämtat sig och ligger högre för kvartalet jämfört med föregående år. Likvida medel uppgick vid periodens slut till 14,1 (17,8) MSEK. Minskningen är temporär och förklaras av högre utestående kundfordringar, 8,2 (3,7) MSEK, inte av ett försämrat underliggande kassaflöde. Vår ARR ligger oförändrad jämfört med föregående kvartal på 37,0 MSEK. Bolaget har under andra kvartalet vunnit flera nya kunder, vilket har kompenserat för tidigare kunduppsägningar.

Årliga abonnemangsintäkter (ARR) MSEK



Vi ser positivt på framtiden, då AI-utvecklingen stärker behovet av de produkter och tjänster som QBank tillhandahåller. När AI används för att skapa, tolka och distribuera innehåll blir det avgörande att företag har kontroll över sina digitala assets. Här spelar DAM-system som QBank DAM en central roll som ett "system of record" för digitala assets. När fler delar av EU AI Act börjar tillämpas från augusti 2026 ökar dessutom kraven på transparens, styrning och spårbarhet kring AI-genererat innehåll. QBank har under Q2 tagit steg inom både produktutveckling och rådgivning för att stötta kunderna inom detta område. Bolaget har även börjat stärka produktutvecklingskapaciteten för att möta marknadens behov och möjligheter.



Efter mitt första kvartal som VD är jag mycket imponerad av kvaliteten på QBanks team, kunder och partners. Jag ser fram emot hösten och allt vi har framför oss. Tillsammans kommer vi att fortsätta utveckla QBank, stärka våra relationer med kunder och partners samt driva innovation som hjälper våra kunder att arbeta smartare och mer effektivt. Jag vill också passa på att tacka alla medarbetare, kunder och partners för det varma mottagandet och det förtroende jag fått under mina första månader. Jag hoppas att vi ses på QBank DAM Day den 15 oktober!

Stockholm den 10 juli 2026



Jörgen Karlsson
Verkställande Direktör

Finansiell utveckling

Intäkter och kostnader

Koncernens abonnemangsentäkter under perioden 1 januari – 30 juni 2026 uppgår till 18,3 (18,5) MSEK och de projektrelaterade intäkterna uppgår för samma period till 1,8 (2,6) MSEK. Övriga intäkter uppgår till 0,1 (0,1) MSEK.

All produktutveckling kostnadsförs löpande.

Rörelseresultat

Rörelseresultatet (EBIT) för perioden uppgår till 0,1 (-0,5) MSEK.

Finansiell ställning och likviditet

Koncernens likvida medel uppgick den 30 juni 2026 till 14 081 (17 822) TSEK.

Koncernens egna kapital uppgick till 5 999 (4 858) TSEK. Soliditeten uppgick till 19 (16) %.

Kassaflödet från den löpande verksamheten uppgick under perioden till -3 229 (-3 706) TSEK.

Investeringar

Koncernen har under perioden 1 januari – 30 juni 2026 inte investerat i anläggningstillgångar.

Aktier

Teckningsoptioner

Utgivna teckningsoptioner uppgår till motsvarande 750 000 aktier med lösenkurs 10 kronor (maj 2030). Antal aktier efter full utspädning uppgår till 10 501 200 stycken.

Utestående antal aktier

Ingående antal 2026-01-01	9 751 200
Utgående antal 2026-06-30	9 751 200

De 10 största ägarna

Uppgifterna nedan är hämtade från bolagets aktiebok per den 30 juni 2026.

Ägare	Antal aktier
Fredrik Grevelius	¹ 2 267 468 st.
Ekstrand Corporate Advisors AB	1 563 974 st.
Försäkringsbolaget Avanza Pension	² 1 102 086 st.
Ola Knutsson	1 097 866 st.
Patrik Brummer	459 260 st.
Gembox AB (Kjell Duveblad)	347 347 st.
Bank Julius Baer & Co Ltd	262 407 st.
Melphi Group AB (Jacob Philipson)	257 444 st.
Jörgen Karlsson	³ 223 101 st.
Material AB Caspa	200 641 st.

¹ Varav 2 264 468 st. aktier via försäkringslösningar i Avanza Pension.

² Exklusive 2 264 468 st. aktier enligt not 1 ovan.

³ Via försäkringslösningar i Nordnet Pensionsförsäkringar AB

Redovisnings- och värderingsprinciper

ALLMÄNNA REDOVISNINGSPRINCIPER

Denna delårsrapport är upprättad baserad på Årsredovisningslagen (1995:1554) och Bokföringsnämndens allmänna råd BFNAR 2016:10, Årsredovisning och koncernredovisning ("K3").

KONCERNREDOVISNING

Omfattning: Koncernredovisningen omfattar moderbolaget och dotterföretag i vilket moderföretaget direkt och indirekt äger aktier motsvarande mer än 50 % av rösterna.

ANLÄGGNINGSTILLGÅNGAR

Immateriella och materiella anläggningstillgångar redovisas till anskaffningsvärde med avdrag för ackumulerade avskrivningar och eventuella nedskrivningar. Linjär avskrivning görs på avskrivningsbart belopp över tillgångarnas nyttjandeperiod enligt följande; varumärken och inventarier 5 år.

TRANSAKTIONER MED NÄRSTÅENDE

Inga transaktioner med närstående har förekommit under perioden.

KOMMANDE RAPPORTER

Delårsrapport 3, 16 oktober 2026

Denna rapport har ej granskats av bolagets revisorer.

Styrelsen, Stockholm 2026-07-10

Finansiell översikt QBNK Group, koncernen

Resultaträkning, balansräkning, kassaflödesanalys samt nyckeltal.

Resultaträkning

	QBNK Koncern 2026	QBNK Koncern 2025	QBNK Koncern 2026	QBNK Koncern 2025
Belopp i TSEK	Q2	Q2	jan-jun	jan-jun
Rörelsens intäkter				
Abonnemangsintäkter	9 140	9 362	18 294	18 450
Professional Services	1 317	1 121	1 767	2 590
Övriga rörelseintäkter	32	82	119	129
SUMMA RÖRELSENS INTÄKTER	10 489	10 565	20 180	21 169
Rörelsens kostnader				
Underkonsulter samt licenskostnader	-1 753	-1 397	-2 831	-2 873
Övriga externa kostnader	-2 329	-2 578	-5 180	-5 052
Personalkostnader	-6 678	-7 007	-11 963	-13 510
RESULTAT FÖRE AVSKRIVNINGAR (EBITDA)	-271	-417	206	-266
Övriga rörelsekostnader	-11	-28	-140	-237
RÖRELSERESULTAT (EBIT)	-282	-445	66	-503
Resultat från finansiella poster				
Ränteintäkter och liknande poster	38	75	39	75
Räntekostnader och liknande poster	0	-1	0	-1
Resultat före skatt	-244	-371	105	-429
Skatt på periodens resultat	33	108	-39	120
Periodens resultat efter skatt	-211	-263	66	-309

Balansräkning

	QBNK Koncern	QBNK Koncern	QBNK Koncern
Belopp i TSEK	2026-06-30	2025-12-31	2025-06-30
Tillgångar			
Finansiella anläggningstillgångar			
Uppskjuten skattefordran	7 144	7 184	7 397
Depositioner	50	50	50
	7 194	7 234	7 447
SUMMA ANLÄGGNINGSTILLGÅNGAR	7 194	7 234	7 447
Omsättningstillgångar			
<i>Kortfristiga fordringar</i>			
Kundfordringar	8 184	11 619	3 694
Skattefordringar	578	751	502
Övriga kortfristiga fordringar	63	38	20
Förutbetalda kostnader och upplupna intäkter	1 800	1 900	1 328
	10 625	14 308	5 544
Kassa och bank	14 081	16 755	17 822
SUMMA OMSÄTTNINGSTILLGÅNGAR	24 706	31 063	23 366
SUMMA TILLGÅNGAR	31 900	38 297	30 813

Balansräkning (forts.)

Belopp i TSEK	QBNK Koncern	QBNK Koncern	QBNK Koncern
	2026-06-30	2025-12-31	2025-06-30
Eget kapital			
<i>Bundet eget kapital</i>			
Aktiekapital	1 170	1 170	1 170
	1 170	1 170	1 170
<i>Fritt eget kapital</i>			
Balanserade vinstmedel	4 763	3 997	3 997
Periodens resultat	66	211	-309
	4 829	4 208	3 688
SUMMA EGET KAPITAL	5 999	5 378	4 858
<i>Kortfristiga skulder</i>			
Leverantörsskulder	946	1 280	620
Övriga kortfristiga skulder	2 084	4 288	1 012
Upplupna kostnader och förutbetalda intäkter	22 871	27 351	24 323
	25 901	32 919	25 955
SUMMA EGET KAPITAL OCH SKULDER	31 900	38 297	30 813

Kassaflödesanalys

	QBNK Koncern	QBNK Koncern	QBNK Koncern	QBNK Koncern
Belopp i TSEK	2026 Q2	2025 Q2	2026 jan-jun	2025 jan-jun
Den löpande verksamheten				
Periodens resultat före skatt	-244	-371	105	-429
Betald skatt	-204	-203	174	227
KASSAFLÖDE FRÅN DEN LÖPANDE VERKSAMHETEN FÖRE FÖRÄNDRINGAR AV RÖRELSEKAPITALET	-448	-574	279	-202
Förändring av rörelsekapital	-4 719	701	-3 508	-3 504
KASSAFLÖDE FRÅN DEN LÖPANDE VERKSAMHETEN	-5 167	127	-3 229	-3 706
Investeringsverksamheten				
	0	0	0	0
KASSAFLÖDE FRÅN INVESTERINGSVERKSAMHETEN	0	0	0	0
Finansieringsverksamheten				
Teckningsoptioner	555	0	555	0
KASSAFLÖDE FRÅN FINANSIERINGSVERKSAMHETEN	555	0	555	0
PERIODENS KASSAFLÖDE	-4 612	127	-2 674	-3 706
Likvida medel vid periodens början	18 693	17 695	16 755	21 528
Likvida medel vid periodens slut	14 081	17 822	14 081	17 822

Finansiella nyckeltal

	QBNK Koncern 2026-06-30	QBNK Koncern 2025-12-31	QBNK Koncern 2025-06-30
Antal månader som rapporten avser	6	12	6
Justerat eget kapital (TSEK)	5 999	5 378	4 858
Soliditet, %	19	14	16
Kassalikviditet	0,95	0,94	0,90
Utdelning/aktie kronor (SEK)	0	0	0
Resultat per aktie före utspädning (SEK)	0,01	0,02	-0,03
Resultat per aktie efter utspädning (SEK)	0,01	0,02	-0,03
Eget kapital per aktie före utspädning (SEK)	0,62	0,55	0,50
Nettoinvesteringar, materiella anläggningstillgångar (TSEK)	0	0	0
Nettoinvesteringar, immateriella anläggningstillgångar (TSEK)	0	0	0
Aktiens kvotvärde (SEK)	0,12	0,12	0,12
Periodens kassaflöde (TSEK)	-2 674	-4 773	-3 706

Förändring eget kapital QBNK Koncernen

	Aktie- kapital	Övrigt till- skjutet kapital	Balanserade vinstmedel	Periodens resultat	Summa eget kapital
Eget Kapital 2026-01-01	1 170	15 211	-11 214	211	5 378
Disposition av föregående periods resultat			211	-211	0
Teckningsoptioner		555			555
Periodens resultat				66	66
Utgående balans 2026-06-30	1 170	15 766	-11 003	66	5 999

Finansiell översikt QBNK Holding AB (publ), moderbolag

Resultaträkning, balansräkning, kassaflödesanalys samt nyckeltal.

Resultaträkning	QBNK	QBNK	QBNK	QBNK
	Holding	Holding	Holding	Holding
Belopp i TSEK	2026	2025	2026	2025
	Q2	Q2	jan-jun	jan-jun
Rörelsens intäkter				
Nettoomsättning	0	0	0	0
SUMMA RÖRELSENS INTÄKTER	0	0	0	0
Rörelsens kostnader				
Underkonsulter samt licenskostnader	0	0	0	0
Övriga externa kostnader	-267	-523	-590	-1 036
RESULTAT FÖRE AVSKRIVNINGAR (EBITDA)	-267	-523	-590	-1 036
Övriga rörelsekostnader	0	0	0	0
RÖRELSERESULTAT (EBIT)	-267	-523	-590	-1 036
Resultat från Finansiella poster				
Ränteintäkter och liknande poster	0	0	0	0
Resultat före skatt	-267	-523	-590	-1 036
Skatt på periodens resultat	55	107	122	214
Periodens resultat efter skatt	-212	-416	-468	-822

Balansräkning (forts.)

	QBNK Holding	QBNK Holding	QBNK Holding
Belopp i TSEK	2026-06-30	2025-12-31	2025-06-30
Eget kapital			
<i>Bundet eget kapital</i>			
Aktiekapital	1 170	1 170	1 170
	1 170	1 170	1 170
<i>Fritt eget kapital</i>			
Balanserade vinstmedel	29 501	29 913	29 913
Årets resultat	-468	-967	-822
	29 033	28 946	29 091
SUMMA EGET KAPITAL	30 203	30 116	30 261
<i>Långfristiga skulder</i>			
Skulder till koncernföretag	0	0	0
	0	0	0
<i>Kortfristiga skulder</i>			
Leverantörsskulder	0	0	0
Skulder till koncernföretag	2 195	2 450	1 950
Övriga kortfristiga skulder	0	0	0
Upplupna kostnader och förutbetalda intäkter	133	463	362
	2 328	2 913	2 312
SUMMA EGET KAPITAL OCH SKULDER	32 531	33 029	32 573

Kassaflödesanalys

Belopp i TSEK

	QBNK Holding 2026 Q2	QBNK Holding 2025 Q2	QBNK Holding 2026 jan-jun	QBNK Holding 2025 jan-jun
Den löpande verksamheten				
Periodens resultat före skatt	-267	-523	-590	-1 036
Betald skatt	-3	-2	-4	-4
KASSAFLÖDE FRÅN DEN LÖPANDE VERKSAMHETEN FÖRE FÖRÄNDRINGAR AV RÖRELSEKAPITALET	-270	-525	-594	-1 040
Förändring av rörelsekapital	-270	6	-144	88
KASSAFLÖDE FRÅN DEN LÖPANDE VERKSAMHETEN	-540	-519	-738	-952
Investeringsverksamheten				
	0	0	0	0
KASSAFLÖDE FRÅN INVESTERINGSVERKSAMHETEN	0	0	0	0
Finansieringsverksamheten				
Förändring skulder koncernföretag	-255	500	-255	800
Teckningsoptioner	555	0	555	0
KASSAFLÖDE FRÅN FINANSIERINGSVERKSAMHETEN	300	500	300	800
PERIODENS KASSAFLÖDE	-240	-19	-438	-152
Likvida medel vid periodens början	282	279	480	412
Likvida medel vid periodens slut	42	260	42	260

Finansiella nyckeltal

	QBNK Holding 2026-06-30	QBNK Holding 2025-12-31	QBNK Holding 2025-06-30
Antal månader som rapporten avser	6	12	6
Eget kapital/Justerat eget kapital (TSEK)	30 203	30 116	30 261
Soliditet, %	93	91	93
Kassalikviditet	0,11	0,30	0,20
Utdelning/aktie kronor (SEK)	0	0	0
Resultat per aktie före utspädning (SEK)	-0,05	-0,10	-0,08
Resultat per aktie efter utspädning (SEK)	-0,04	-0,09	-0,08
Eget kapital per aktie	3,10	3,09	3,10
Nettoinvesteringar, materiella anläggningstillgångar (TSEK)	0	0	0
Nettoinvesteringar, immateriella anläggningstillgångar (TSEK)	0	0	0
Aktiens kvotvärde (SEK)	0,12	0,12	0,12
Periodens kassaflöde (TSEK)	-438	68	-152

Förändring

eget kapital

QBNK Holding

	Aktie- kapital	Övrigt till- skjutet kapital	Balanserade vinstmedel	Periodens resultat	Summa eget kapital
Eget Kapital 2026-01-01	1 170	15 211	14 702	-967	30 116
Disposition av föregående periods resultat			-967	967	0
Teckningsoptioner		555			555
Periodens resultat				-468	-468
Utgående balans 2026-06-30	1 170	15 766	13 735	-468	30 203

Om QBank

Vad är Digital Asset Management (DAM)?

Digital Asset Management (DAM) är det området inom mjukvarumarknaden som handlar om att hantera och optimera handhavandet av digitala filer (digital assets). DAM-lösningar erbjuds och levereras ofta i form av SaaS ("Software as a Service") lösningar där användarna laddar upp sina digitala assets till en central plats där de organiseras och varifrån de sedan optimeras och distribueras för olika ändamål. Den globala DAM-marknaden är etablerad och förväntas ha en årlig tillväxttakt på omkring 15 % enligt samstämmiga bransch- och marknadsrapporter.

QBank's erbjudande

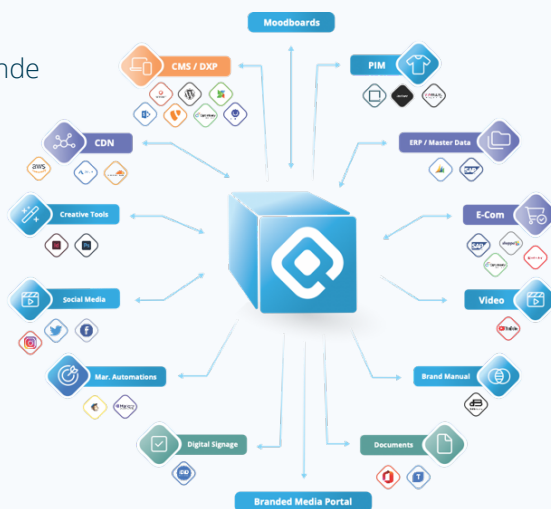
QBank fungerar som en centraliserad hub där våra användare laddar upp sina originalfiler (digital assets). Vid uppladdning adderas befintlig eller ny information kopplat till filerna, så kallad metadata. Med QBanks avancerade metadata-hantering kan de personalisera och automatisera arbetsflöden för automatisk publicering till kopplade publiceringskanaler.

Olika typer av digitala assets kräver olika typer av arbetsflöden och fördefinierade mallar:

Bilder – publiceras i en mängd format (jpg, gif, png) och upplösningar beroende på publiceringsplats (hemsida, sociala medier, katalog etc.)

Dokument – publiceras ofta i olika kanaler beroende på språk. För en global aktör är det inte ovanligt med dokument i 50 olika språkversioner, dessa publiceras via QBank till rätt marknad och intressenter.

En viktig del i QBanks lösning är våra smarta integrationer till våra kunders övriga system såsom CMS, PIM och Social Media Platforms. Förutom de 50-talet integrationer som vi erbjuder har QBank ett öppet API som möjliggör att dela data med ytterligare system.



QBank – ett urval av kunder

