

1 2 3 4

# Bokslutskommuniké

7 februari 2025



QBNK Holding AB (publ) 556958-2439

08-459 99 00 | Karlavägen 100A, 115 26 Stockholm | [qbankdam.com](http://qbankdam.com)



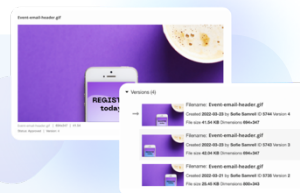
# Innehållsförteckning

Översikt för koncernen	3
VD har ordet	4
Finansiell utveckling	6
Aktier	6
Redovisnings- och värderingsprinciper	7
Finansiell översikt QBNK Group, koncernen	8
Finansiell översikt QBNK Holding AB, moderbolag	13
Om QBank	18

QBNK Holding AB (publ) är moderbolag till det helägda dotterbolaget QBNK Company AB. QBNK Group avser koncernen.

Styrelsen och verkställande direktören för QBNK Holding AB (publ) avger härmed följande rapport för perioden 2024-01-01 – 2024-12-31

# Översikt för koncernen



## Perioden 1 januari – 31 december

- Rörelsens intäkter uppgick till: **40,3** (38,5) MSEK
- Abonnemangsintäkter (ARR) ingångsvärde januari 2025: **35,7** (35,1) MSEK
- Rörelseresultatet (EBIT) uppgick till: **-1,6** (-7,7) MSEK med en rörelsemarginal om **-3,9** (-20,0) %
- Resultatet efter skatt uppgick till: **-1,0** (-6,1) MSEK
- Kassaflödet från den löpande verksamheten uppgick till **13,1** (-5,4) MSEK

## Perioden 1 oktober – 31 december

- Rörelsens intäkter uppgick till: **10,0** (10,5) MSEK
- Rörelseresultatet (EBIT) uppgick till: **-0,8** (-1,6) MSEK med en rörelsemarginal om **-8,2** (-15,2) %
- Resultatet efter skatt uppgick till: **-0,6** (-1,2) MSEK
- Kassaflödet från den löpande verksamheten uppgick till **6,4** (-4,7) MSEK

## Väsentliga händelser under rapportperioden

### Perioden 1 januari – 31 december

Totala återkommande abonnemangsintäkter uppgick till 35,7 MSEK, vilket är en ökning med 12 % jämfört med föregående år.

Abonnemangsintäkternas andel av nettoomsättningen under perioden uppgick till 89 %.

Rörelsens intäkter ökade med 5% jämfört med föregående år.

### Perioden 1 oktober – 31 december

Totala återkommande abonnemangsintäkter uppgick till 9,0 MSEK, vilket är en ökning med 7 % jämfört med föregående år.

Abonnemangsintäkternas andel av nettoomsättningen under perioden uppgick till 90 %.

Rörelsens intäkter minskade med 4% jämfört med föregående år.

## Väsentliga händelser efter rapportperiodens utgång

Styrelsen för QBNK Holding AB beslutade den 15 januari att initiera en översyn av strategiska alternativ för att maximera värdet för aktieägarna. Med anledning av översynen offentliggjorde Bolaget även viss preliminär finansiell information för fjärde kvartalet 2024.

# VD har ordet



”Fortsatt tillväxt och minimerat underskott – vi fortsätter leverera enligt plan!”

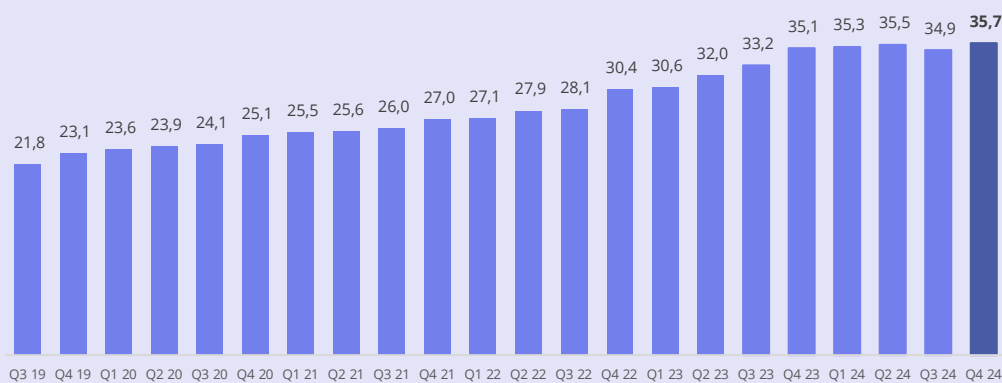
Vi har under 2024 höjt EBIT från -7,7 MSEK till -1,6 MSEK och samtidigt ökat abonnemangsinträdena med 12 % jämfört med föregående år. Våra strategiska kunder har gett oss utökat förtroende och förlängt sina samarbeten, bland andra Metso, Autobahn, Arjo och Coop Norge. Vi har även fått ett ökat förtroende från en ny kund genom det ramavtal som tecknades 2023 med ett framstående svenskt industriföretag.

Vår senaste kundundersökning resulterar i NPS +54 för vårt strategiska segment. Kikar vi på benchmark inom liknande produkter och ”Enterprise Saas” så är ett resultat över 50 klassat som ”Excellent” vilket tyder på en mycket nöjd och lojal kundbas med starkt stöd för produkten och de tjänster vi levererar. Detta är något vi är stolta över.

Fjärde kvartalet följer trenden. Vi har haft fortsatt försäljning och abonnemangsinträdena ökar med 7 % jämfört med samma period föregående år och driftunderskottet har halverats under fjärde kvartalet, jämfört med motsvarande period 2023.

Vår ARR-tillväxt netto är 800 TSEK under kvartalet (från 34 900 TSEK till 35 700 TSEK). Vi har efter kvartalets slut fått möjlighet att välkomna Bonnier Fastigheter och Nationalmuseum som nya kunder till QBank. Något vi är stolta över! Vi är optimistiska inför att framtiden bär med sig flera lovande möjligheter och ljusa utsikter.

## Årliga abonnemangsinträden (ARR)



Vi har konsekvent bevisat oss under de senaste åren i form av att vi följer planen, minskat underskott, på väg till svarta siffror och fortsatt ökning av ARR:en. Helåret 2024 och de senaste månaderna fyller mig med en stark känsla av engagemang och framtidstro. Vi fortsätter leverera, marknadsläget till trots och flyttar fram vår position gentemot vårt strategiska kundsegment. Vår ambition är svarta siffror för helåret 2025.

Våra avdelningar fortsätter arbeta enligt plan. Inom Product & Development är AI i fokus för att skapa innovativa lösningar för framtiden, samtidigt som vi uppdaterar användargränssnitt och möjliggör större utveckling för partners. Inom Sales & Marketing satsar vi på digitala metoder för att generera leads och skapa relevant innehåll. Våra samarbeten med partners pågår för att effektivisera försäljning och implementering av projektleveranser. Vi fördjupade vårt samarbete med bland annat Consid under 2024. Professional Services skapar fler projektmöjligheter för våra strategiska kunder och arbetar för lönsamhet i vår egen verksamhet. Inom Customer Success fokuserar vi på kundnöjdhet och att expandera affären till nya affärsområden och dotterbolag.

Jag vill likt tidigare upprepa att det är av vikt att förstå att de negativa resultaten och kassaflödet som visas i våra redovisade siffror är en följd av vår pågående investering i tillväxt. Dessa negativa siffror är en del av vår plan. Vår ambition är att visa lönsamhet för helåret 2025. Vår strategi fokuserar på att de åtgärder vi vidtar kommer att leda till en snabbare ökning av vår ARR, vilket gradvis kommer att balansera vårt driftunderskott och återinföra lönsamhet. Vi är stolta över att notera att vår ARR kontinuerligt har ökat under de senaste åren.

Den strategiska översynen som styrelsen initierade 15 januari gör mig hoppfull om att framtiden kan innebära ännu snabbare acceleration av vår ARR. Den globala DAM-marknaden är gigantisk och förväntas ha en årlig tillväxttakt på omkring 15 % enligt samstämmiga bransch- och marknadsrapporter. QBNK är en av de främsta aktörerna i Norden inom det segment som vi verkar. För bolag inom Enterprise-segmentet går DAM-lösningarna från att vara Martech-drivna till mer generella lösningar som supporterar verksamheten där DAM även inkluderar produkt- och annan utbudsinformation för andra operativa syften än marknadsföring. Min tidigare bedömning att QBNK´s produkt står sig stark i den behovsbilden bekräftas kontinuerligt och vi är duktiga på att leverera komplexa och integrerade lösningar mot Enterprise-segmentet.

Jag ser fram emot den närmaste tiden och vad vi kommer att uppnå härnäst. Vi kommer att fortsätta att utveckla våra befintliga styrkor och sträva efter att överträffa våra tidigare prestationer i alla led. Avslutningsvis vill jag ta detta tillfälle i akt att uttrycka min uppskattning gentemot vårt team, vår styrelse och våra ägare för förtroendet att leda QBNK.

Stockholm den 7:e feb 2025



**Anna Gomes**

Verkställande Direktör

# Finansiell utveckling

## Intäkter och kostnader

Koncernens abonnemangsinträder under perioden 1 januari – 31 december 2024 uppgår till 35,7 (32,0) MSEK och de projektrelaterade intäkterna uppgår för samma period till 4,3 (6,3) MSEK. Övriga intäkter uppgår till 0,3 (0,2) MSEK.

All produktutveckling kostnadsförs löpande.

## Rörelseresultat

Rörelseresultatet (EBIT) för perioden uppgår till -1,6 (-7,7) MSEK.

## Finansiell ställning och likviditet

Koncernens likvida medel uppgick den 31 december 2024 till 21 528 (8 465) TSEK. Soliditeten uppgick till 14 (16) %.

Koncernens egna kapital uppgick till 5 167 (6 198) TSEK.

Kassaflödet från den löpande verksamheten uppgick under perioden till 13 063 (-5 362) TSEK.

## Investeringar

Koncernen har under perioden 1 januari – 31 december 2024 inte investerat i anläggningstillgångar.

# Aktier

## Teckningsoptioner

Utgivna teckningsoptioner uppgår idag till motsvarande 1 140 224 aktier varav 736 224 aktier med lösenkurs 12,87 kronor (januari 2026) samt 404 000 aktier med lösenkurs 13,86 kronor (januari 2026).

Antal aktier efter full utspädning uppgår till 10 891 424 stycken.

## Utestående antal aktier

**Ingående antal** 2024-01-01 9 751 200  
**Utgående antal** 2024-12-31 9 751 200

## De 10 största ägarna

Uppgifterna nedan är hämtade från bolagets aktiebok per den 31 december 2024.

### Ägare

Fredrik Grevelius  
Ekstrand Corporate Advisors AB  
Försäkringsbolaget Avanza Pension  
Ola Knutsson  
Ludvig Thureson  
Patrik Brummer  
Gembox AB (Kjell Duveblad)  
Bank Julius Baer & Co Ltd  
Melphi Group AB (Jacob Philipson)  
Adrian Brummer

### Antal aktier

<sup>1</sup> 2 267 468 st.  
1 563 974 st.  
<sup>2</sup> 1 257 163 st.  
615 604 st.  
549 239 st.  
459 260 st.  
347 347 st.  
262 407 st.  
257 444 st.  
195 628 st.

<sup>1</sup> Varav 2 264 468 st. aktier via försäkringslösningar i Avanza Pension.

<sup>2</sup> Exklusive 2 264 468 st. aktier enligt not 1 ovan.

# Redovisnings- och värderingsprinciper

## ALLMÄNNA

### REDOVISNINGSPRINCIPER

Denna delårsrapport är upprättad baserad på Årsredovisningslagen (1995:1554) och Bokföringsnämndens allmänna råd BFAR 2016:10, Årsredovisning och koncernredovisning ("K3").

### KONCERNREDOVISNING

*Omfattning:* Koncernredovisningen omfattar moderbolaget och dotterföretag i vilket moderföretaget direkt och indirekt äger aktier motsvarande mer än 50 % av rösterna.

### ANLÄGGNINGSTILLGÅNGAR

Immateriella och materiella anläggningstillgångar redovisas till anskaffningsvärde med avdrag för ackumulerade avskrivningar och eventuella nedskrivningar. Linjär avskrivning görs på avskrivningsbart belopp över tillgångarnas nyttjandeperiod enligt följande; varumärken och inventarier 5 år.

## TRANSAKTIONER MED NÄRSTÅENDE

Inga transaktioner med närstående har förekommit under perioden.

## KOMMANDE RAPPORTER

Delårsrapport 1, 10 april 2025

## ÅRSTÄMMA

Årsstämman kommer att hållas i Garnisonen, Karlavägen 100, den 12 mars 2025.

## ÅRSREDOVISNING

Årsredovisningen kommer att finnas tillgänglig på bolagets hemsida den 24 februari 2025.

Denna rapport har ej granskats av bolagets revisorer.

Styrelsen, Stockholm 2025-02-07

# Finansiell översikt QBNK Group, koncernen

Resultaträkning, balansräkning, kassaflödesanalys samt nyckeltal.

## Resultaträkning

	QBNK	QBNK	QBNK	QBNK
	Koncern	Koncern	Koncern	Koncern
	2024	2023	2024	2023
Belopp i TSEK	Q4	Q4	jan-dec	jan-dec
<b>Rörelsens intäkter</b>				
Abonnemangsintäkter	9 009	8 413	35 746	32 048
Professional Services	906	1 986	4 272	6 272
Övriga rörelseintäkter	134	93	317	185
<b>SUMMA RÖRELSENS INTÄKTER</b>	<b>10 049</b>	<b>10 492</b>	<b>40 335</b>	<b>38 505</b>
<b>Rörelsens kostnader</b>				
Underkonsulter samt licenskostnader	-1 484	-1 253	-5 700	-6 391
Övriga externa kostnader	-1 985	-2 944	-8 008	-11 606
Personalkostnader	-7 251	-7 684	-27 890	-27 802
<b>RESULTAT FÖRE AVSKRIVNINGAR (EBITDA)</b>	<b>-671</b>	<b>-1 389</b>	<b>-1 263</b>	<b>-7 294</b>
Övriga rörelsekostnader	-148	-209	-328	-394
<b>RÖRELSERESULTAT (EBIT)</b>	<b>-819</b>	<b>-1 598</b>	<b>-1 591</b>	<b>-7 688</b>
<b>Resultat från finansiella poster</b>				
Ränteintäkter och liknande poster	134	126	376	160
Räntekostnader och liknande poster	0	0	-16	-3
<b>Resultat före skatt</b>	<b>-685</b>	<b>-1 472</b>	<b>-1 231</b>	<b>-7 531</b>
Skatt på periodens resultat	122	268	200	1 480
<b>Periodens resultat efter skatt</b>	<b>-563</b>	<b>-1 204</b>	<b>-1 031</b>	<b>-6 051</b>



## Balansräkning

Belopp i TSEK	QBNK Koncern	QBNK Koncern
	2024-12-31	2023-12-31
<b>Tillgångar</b>		
<b>Finansiella anläggningstillgångar</b>		
Uppskjuten skattefordran	7 278	7 078
Depositioner	50	50
	<b>7 328</b>	<b>7 128</b>
<b>SUMMA ANLÄGGNINGSTILLGÅNGAR</b>	<b>7 328</b>	<b>7 128</b>
<b>Omsättningstillgångar</b>		
<i>Kortfristiga fordringar</i>		
Kundfordringar	6 594	20 429
Skattefordringar	728	168
Övriga kortfristiga fordringar	20	28
Förutbetalda kostnader och upplupna intäkter	1 197	2 183
	<b>8 539</b>	<b>22 808</b>
Kassa och bank	21 528	8 465
<b>SUMMA OMSÄTTNINGSTILLGÅNGAR</b>	<b>30 067</b>	<b>31 273</b>
<b>SUMMA TILLGÅNGAR</b>	<b>37 395</b>	<b>38 401</b>

## Balansräkning (forts.)

Belopp i TSEK

QBNK Koncern QBNK Koncern

2024-12-31

2023-12-31

### Eget kapital

#### *Bundet eget kapital*

Aktiekapital 1 170 1 170

1 170 1 170

#### *Fritt eget kapital*

Balanserade vinstmedel 5 028 11 079

Periodens resultat -1 031 -6 051

3 997 5 028

### **SUMMA EGET KAPITAL**

**5 167**

**6 198**

#### *Kortfristiga skulder*

Leverantörsskulder 658 1 427

Övriga kortfristiga skulder 4 180 2 748

Upplupna kostnader och förutbetalda intäkter 27 390 28 028

32 228 32 203

### **SUMMA EGET KAPITAL OCH SKULDER**

**37 395**

**38 401**

## Kassaflödesanalys

	QBNK Koncern	QBNK Koncern	QBNK Koncern	QBNK Koncern
Belopp i TSEK	2024 Q4	2023 Q4	2024 jan-dec	2023 jan-dec
<b>Den löpande verksamheten</b>				
Periodens resultat före skatt	-685	-1 472	-1 231	-7 531
Betald skatt	-195	-164	-560	-26
<b>KASSAFLÖDE FRÅN DEN LÖPANDE VERKSAMHETEN FÖRE FÖRÄNDRINGAR AV RÖRELSEKAPITALET</b>	<b>-880</b>	<b>-1 636</b>	<b>-1 791</b>	<b>-7 557</b>
Förändring av rörelsekapital	7 265	-3 059	14 854	2 195
<b>KASSAFLÖDE FRÅN DEN LÖPANDE VERKSAMHETEN</b>	<b>6 385</b>	<b>-4 695</b>	<b>13 063</b>	<b>-5 362</b>
<b>Investeringsverksamheten</b>				
<b>KASSAFLÖDE FRÅN INVESTERINGSVERKSAMHETEN</b>	<b>0</b>	<b>0</b>	<b>0</b>	<b>0</b>
<b>Finansieringsverksamheten</b>				
<b>KASSAFLÖDE FRÅN FINANSIERINGSVERKSAMHETEN</b>	<b>0</b>	<b>0</b>	<b>0</b>	<b>0</b>
<b>PERIODENS KASSAFLÖDE</b>	<b>6 385</b>	<b>-4 695</b>	<b>13 063</b>	<b>-5 362</b>
Likvida medel vid periodens början	15 143	13 160	8 465	13 827
Likvida medel vid periodens slut	21 528	8 465	21 528	8 465

## Nyckeltal

	QBNK Koncern 2024-12-31	QBNK Koncern 2023-12-31
Antal månader som rapporten avser	12	12
Justerat eget kapital (TSEK)	5 167	6 198
Soliditet, %	14	16
Kassalikviditet	0,93	0,97
Utdelning/aktie kronor (SEK)	0	0
Resultat per aktie före utspädning (SEK)	-0,11	-0,62
Resultat per aktie efter utspädning (SEK)	-0,09	-0,56
Eget kapital per aktie före utspädning (SEK)	0,53	0,64
Nettoinvesteringar, materiella anläggningstillgångar (TSEK)	0	0
Nettoinvesteringar, immateriella anläggningstillgångar (TSEK)	0	0
Aktiens kvotvärde (SEK)	0,12	0,12
Periodens kassaflöde (TSEK)	13 063	-5 362

## QBNK Koncernen

	Aktie- kapital	Övrigt till- skjutet kapital	Balanserade vinstmedel	Periodens resultat	Summa eget kapital
Eget kapital 2024-01-01	1 170	15 211	-4 132	-6 051	6 198
Disposition av föregående periods resultat			-6 051	6 051	0
Periodens resultat				-1 031	-1 031
Utgående balans 2024-12-31	1 170	15 211	-10 183	-1 031	5 167

# Finansiell översikt QBNK Holding AB (publ), moderbolag

Resultaträkning, balansräkning, kassaflödesanalys samt nyckeltal.

Resultaträkning	QBNK	QBNK	QBNK	QBNK
	Holding	Holding	Holding	Holding
Belopp i TSEK	2024	2023	2024	2023
	Q4	Q4	jan-dec	jan-dec
Rörelsens intäkter				
Nettoomsättning	0	23	0	90
<b>SUMMA RÖRELSENS INTÄKTER</b>	<b>0</b>	<b>23</b>	<b>0</b>	<b>90</b>
Rörelsens kostnader				
Underkonsulter samt licenskostnader	0	-23	0	-90
Övriga externa kostnader	-296	-277	-1 248	-1 117
<b>RESULTAT FÖRE AVSKRIVNINGAR (EBITDA)</b>	<b>-296</b>	<b>-277</b>	<b>-1 248</b>	<b>-1 117</b>
Övriga rörelsekostnader	-16	-13	-16	-13
<b>RÖRELSERESULTAT (EBIT)</b>	<b>-312</b>	<b>-290</b>	<b>-1 264</b>	<b>-1 130</b>
Resultat från Finansiella poster				
Ränteintäkter och liknande poster	0	0	0	0
<b>Resultat före skatt</b>	<b>-312</b>	<b>-290</b>	<b>-1 264</b>	<b>-1 130</b>
Skatt på periodens resultat	64	60	260	233
<b>Periodens resultat efter skatt</b>	<b>-248</b>	<b>-230</b>	<b>-1 004</b>	<b>-897</b>

# Balansräkning

Belopp i TSEK

QBNK Holding QBNK Holding

2024-12-31 2023-12-31

## Tillgångar

### Finansiella anläggningstillgångar

Andelar i koncernföretag	28 509	28 509
Uppskjuten skattefordran	3 339	3 079
Depositioner	50	50
	31 898	31 638

**SUMMA ANLÄGGNINGSTILLGÅNGAR 31 898 31 638**

### Omsättningstillgångar

#### Kortfristiga fordringar

Skattefordringar	9	0
Övriga kortfristiga fordringar	19	28
Förutbetalda kostnader och upplupna intäkter	311	357
	339	385

Kassa och bank 412 526

**SUMMA OMSÄTTNINGSTILLGÅNGAR 751 911**

**SUMMA TILLGÅNGAR 32 649 32 549**

## Balansräkning (forts.)

QBNK Holding QBNK Holding

Belopp i TSEK

2024-12-31

2023-12-31

### Eget kapital

#### Bundet eget kapital

Aktiekapital

1 170

1 170

1 170

1 170

#### Fritt eget kapital

Balanserade vinstmedel

30 917

31 814

Årets resultat

-1 004

-897

29 913

30 917

### SUMMA EGET KAPITAL

31 083

32 087

### Långfristiga skulder

0

0

### Kortfristiga skulder

Skulder till koncernföretag

1 150

150

Upplupna kostnader och förutbetalda intäkter

416

312

1 566

462

### SUMMA EGET KAPITAL OCH SKULDER

32 649

32 549

## Kassaflödesanalys

Belopp i TSEK

	QBNK Holding 2024 Q4	QBNK Holding 2023 Q4	QBNK Holding 2024 jan-dec	QBNK Holding 2023 jan-dec
<b>Den löpande verksamheten</b>				
Periodens resultat före skatt	-312	-290	-1 264	-1 130
Betald skatt	6	0	0	9
<b>KASSAFLÖDE FRÅN DEN LÖPANDE VERKSAMHETEN FÖRE FÖRÄNDRINGAR AV RÖRELSEKAPITALET</b>	<b>-306</b>	<b>-290</b>	<b>-1 264</b>	<b>-1 121</b>
Förändring av rörelsekapital	-95	237	150	261
<b>KASSAFLÖDE FRÅN DEN LÖPANDE VERKSAMHETEN</b>	<b>-401</b>	<b>-53</b>	<b>-1 114</b>	<b>-860</b>
<b>Investeringsverksamheten</b>				
<b>KASSAFLÖDE FRÅN INVESTERINGSVERKSAMHETEN</b>	<b>0</b>	<b>0</b>	<b>0</b>	<b>0</b>
<b>Finansieringsverksamheten</b>				
Förändring skulder koncernföretag	500	0	1 000	-3 650
<b>KASSAFLÖDE FRÅN FINANSIERINGSVERKSAMHETEN</b>	<b>500</b>	<b>0</b>	<b>1 000</b>	<b>-3 650</b>
<b>PERIODENS KASSAFLÖDE</b>	<b>99</b>	<b>-53</b>	<b>-114</b>	<b>-4 510</b>
Likvida medel vid periodens början	313	579	526	5 036
Likvida medel vid periodens slut	412	526	412	526



## Finansiella nyckeltal

	QBNK Holding	QBNK Holding
	2024-12-31	2023-12-31
Antal månader som rapporten avser	12	12
Eget kapital/Justerat eget kapital (TSEK)	31 083	32 087
Soliditet, %	95	99
Kassalikviditet	0,48	1,97
Utdelning/aktie kronor (SEK)	0	0
Resultat per aktie före utspädning (SEK)	-0,10	-0,09
Resultat per aktie efter utspädning (SEK)	-0,09	-0,08
Eget kapital per aktie	3,19	3,29
Nettoinvesteringar, materiella anläggningstillgångar (TSEK)	0	0
Nettoinvesteringar, immateriella anläggningstillgångar (TSEK)	0	0
Aktiens kvotvärde (SEK)	0,12	0,12
Periodens kassaflöde (TSEK)	-114	-4 510

## Förändring eget kapital

### QBNK Holding

	Aktie- kapital	Övrigt till- skjutet kapital	Balanserade vinstmedel	Periodens resultat	Summa eget kapital
Eget kapital 2024-01-01	1 170	15 211	16 603	-897	32 087
Disposition av föregående periods resultat			-897	897	0
Periodens resultat				-1 004	-1004
Utgående balans 2024-12-31	1 170	15 211	15 706	-1 004	31 083

# Om QBank

## Vad är Digital Asset Management (DAM)?

Digital Asset Management (DAM) är det område inom mjukvarumarknaden som handlar om att hantera och optimera handhavandet av digitala filer (digitala assets). DAM-lösningar erbjuds och levereras ofta i form av SaaS ("Software as a Service") lösningar där användarna laddar upp sina digitala assets till en central plats där de organiseras och varifrån de sedan optimeras och distribueras för olika ändamål. Den globala DAM-marknaden är etablerad och förväntas ha en årlig tillväxttakt på omkring 15 % enligt samstämmiga bransch- och marknadsrapporter.

## QBank's erbjudande

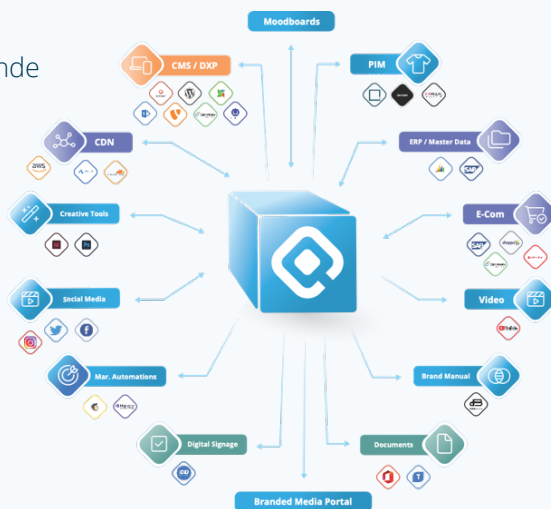
QBank fungerar som en centraliserad hub där våra användare laddar upp sina originalfiler (digitala assets). Vid uppladdning adderas befintlig eller ny information kopplat till filerna, så kallad metadata. Med QBanks avancerade metadata-hantering kan de personalisera och automatisera arbetsflöden för automatisk publicering till kopplade publiceringskanaler.

Olika typer av digitala assets kräver olika typer av arbetsflöden och fördefinierade mallar:

**Bilder** – publiceras i en mängd format (jpg, gif, png) och upplösningar beroende på publiceringsplats (hemsida, sociala medier, katalog etc.)

**Dokument** – publiceras ofta i olika kanaler beroende på språk. För en global aktör är det inte ovanligt med dokument i 50 olika språkversioner, dessa publiceras via QBank till rätt marknad och intressenter.

En viktig del i QBanks lösning är våra smarta integrationer till våra kunders övriga system såsom CMS, PIM och Social Media Platforms. Förutom de 50-talet integrationer som vi erbjuder har QBank ett öppet API som möjliggör att dela data med ytterligare system.



## QBank – ett urval av kunder

